



Avskjutning & Prognos

Område	Ä 07-14-012				
Datum	2018-03-26	Tid	22	Signatur	LA
Programversion	3.4		Indata	2018-03-26 22:00 LA	

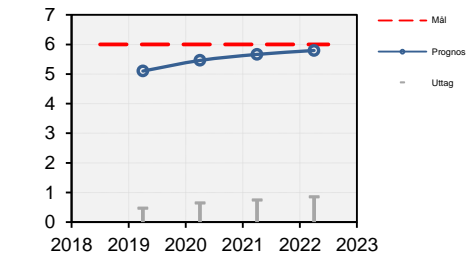
Fyll i alla orange celler (använd ej klipp och klistra). Orange celler måste visa svart text på ljus bakgrund för att en prognos ska erhållas. Höj/sänk värden så att mål uppnås. Minustecken på älgar efter jakt betyder överuttag. Differens i antal älgar i stammen mellan prognos och mål kan avläsas längst ned på sidan.

Uppgifter på senaste årets avskjutning och vinterstam syns i celler med grå bakgrund.

Förslag på avskjutning

	2018 /2019	2019 /2020	2020 /2021	2021 /2022
Antal per 1000 ha	0,5	0,7	0,8	0,9
% tjur av vuxna	60%	50%	60%	60%
% kalv av totalt	55%	60%	60%	60%
Antal tjurar	3	3	4	5
Antal kor	2	3	3	3
Antal kalvar	6	9	11	12
Totalt	11	15	18	20

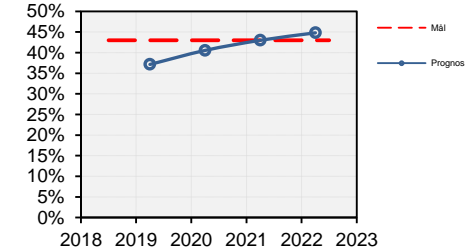
Älgar per 1000 ha



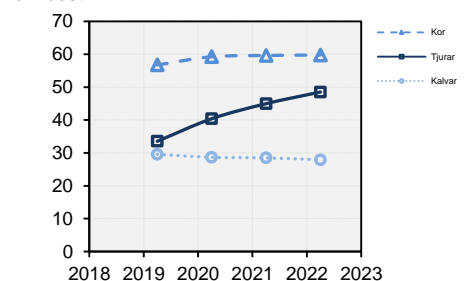
Prognos: Älgar efter jakt (vinterstam)

	2018 /2019	2019 /2020	2020 /2021	2021 /2022
Antal per 1000 ha	5,1	5,5	5,7	5,8
% tjur av vuxna	37%	41%	43%	45%
Antal tjurar	34	40	45	49
Antal kor	57	59	60	60
Antal kalvar	30	29	28	28
Totalt	120	128	133	136
Avvikelse från målet	-21	-13	-8	-5

Andel tjur av vuxna



Älgar i området



Kommentarer



Skogsbrukets



Svenska Jägareförbundet